

The image shows the cover of an annual report. It features a dark blue hexagon on the left containing the text 'Vuosikertomus'. To its right is a light blue hexagon containing the year '2017'. In the top right corner, there is a red hexagon. At the bottom left, the company name 'SAMLINK' is written in a dark blue, sans-serif font. The background consists of several overlapping hexagons in various shades of blue and red.

Vuosikertomus

2017

SAMLINK



Sisälllys

Toimitusjohtajan katsaus: Merkittävien uutisten ja hankkeiden vuosi	3
Yhteenveto vuodesta 2017	4
Konsernin avainluvut	5
Mittava hanke uudistaa peruspankkijärjestelmän	6
Hallinto	7
Samlinkin hallintoperiaatteet	8
Johtoryhmä	10
Hallitus	13

Taloustiedot

Hallituksen toimintakertomus	16
Tilinpäätös	22
Konsernin tuloslaskelma	22
Konsernin tase	23
Konsernin rahoituslaskelma	24
Emoyhtiön tuloslaskelma	25
Emoyhtiön tase	26
Emoyhtiön rahoituslaskelma	27
Tilinpäätöksen laadintaperiaatteet	28
Tuloslaskelman liitetiedot	29
Taseen liitetiedot	31
Muut liitetiedot	35
Allekirjoitukset	36
Tilintarkastuskertomus	37

Merkittävien uutisten ja hankkeiden vuosi 2017



RAKENSIMME TULEVAISUUTTA ASIAKKAILLEMME JA ITSELLEMME.
VUODEN AIKANA OLI PALJON SÄÄNTELYYN LIITTYVIÄ JA ASIAKKAIDEMME
DIGITALISOINTIHANKKEIDEN KEHITYSPROJEKTEJA.

Olemme ylpeitä uudesta Finnvera-asiakkuudesta.

Keskityimme tukemaan asiakkaitamme heidän toimintaympäristönsä muutoksissa ja liiketoimintansa digitalisoinnissa. Valmistelutyöt peruspankkijärjestelmän uudistamiseksi jatkuivat, ja käynnistimme muun muassa tulevaisuuden arkistoratkaisun rakentamisen.

Viranomaissääntelyyn liittyvä kehitys oli voimakasta. Merkittävä osa vuoden kehityspanoksesta käytettiin vaatimusten mukaisuuden ylläpitämiseen. Useiden vuosien projekti, moderni rahoitushallintajärjestelmä Finnveralle, otettiin tuo-

tantokäyttöön marraskuussa. Olemme ylpeitä saadessamme uuden, merkittävän asiakkaan palveluidemme käyttäjäksi.

Toimintavarmuutta ja tietoturvallisuutta parannettiin edelleen pitkäkestoisilla ja tärkeillä toimenpiteillä. Korttiturvallisuusvaatimukseen liittyvä PCI DSS -sertifikaattimme auditoitiin jälleen menestyksellisesti. Työskentelimme asiakkaidemme sujuvamman arjen eteen. Asiakaspankkien mittava työasemauudistus saatiin valmiiksi keväällä ja konttoreiden tietoliikenneinfraa kehitettiin muun muassa rakentamalla langattomia varayhteyksiä.

Vuonna 2015 lanseerattu SAFe-pohjainen toimintamallimme saatiin luonnolliseksi osaksi päivittäistä toimintaamme. Vuonna 2017

kehitimme erityisesti asiakasrajapinnan prosesseja. Saavutimme taloudelliset tavoitteemme ja ylitimme ensimmäistä kertaa 100 miljoonan euron liikevaihdon.

Keväällä norjalainen Evry solmi aiesopimuksen omistajiemme kanssa Samlinkia koskevasta yritysjärjestelystä. Neuvottelut jatkuvat edelleen, eikä neuvottelutulos ole vielä selvillä tämän vuosikertomuksen julkaisuhetkellä.

Lämmin kiitos vuodesta 2017 Samlinkin asiakkaille, henkilöstölle ja yhteistyökumppaneille.

Pentti Unkuri
toimitusjohtaja

Yhteenvedo vuodesta 2017

VALMISTAUTUMINEN PERUSPANKKIJÄRJESTELMÄN UUDISTAMISEKSI JATKUI. VUODEN AIKANA TOTEUTETTIIN ONNISTUNEESTI USEITA MERKITTÄVIÄ JA LAAJOJA TOIMITUKSIA.

Vuonna 2017 peruspankkijärjestelmän uudistamisen valmistelun toimenpiteet jatkuivat. Uusi tietovarasto otettiin käyttöön ja

EU:n tietosuojasetukseen valmistaudutaan suunnitelmallisesti.

sijoittajansuojaa parantava MiFID II ja EU:n tietosuojasetus olivat merkittäviä teemoja. Asiakkaiden liiketoiminnan kehittymistä tukevia toimituksia ja digitaalisten pankkipalveluiden kehittämistä tehtiin monipuolisesti.

tulevaisuuden arkistoratkaisun rakentaminen alkoi.

Viranomais-sääntelyyn liittyvät IFRS 9-standardi,

Marraskuussa tuotantoon vietiin moderni rahoitushallintajärjestelmä Finnveralle. Asiakaspankkien konttoreissa saatiin päätökseen mittava työasemaudistus ja valtaosin myös tietoliikenneyhteyksien kahdennushanke.

Tuotantotoiminnan käytettävyys oli erinomaisella tasolla vuonna 2017. Kriittisissä järjestelmissä oli katkoja yhteensä vuoden aikana vain noin 12 tuntia. Käsiteltyjen tapahtumien määrä kasvoi edelleen ja oli noin 1,9 miljardia.

Vuoden aikana suoritettiin useita turvallisuusauditointeja ja PCI DSS -kelpoisuutemme vahvistettiin vuosittaisessa auditoinnissa. Turvallisuustyömme koostuu turvallisuus-

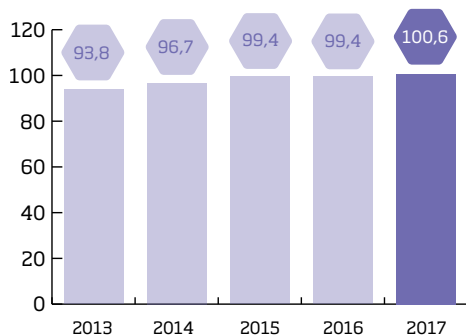
tietoisesta henkilöstöstä sekä toimivasta toimiala- ja viranomaisyhteistyöstä.

INTEGRAATTORIHALLITSEE KOKONAISUUDEN

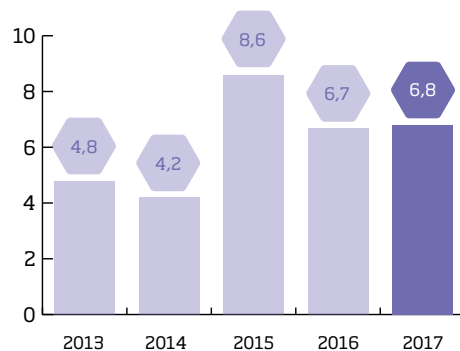
Integraattorina toimiminen vahvistui ja monipuolistui. SIAM-palvelukokonaisuuden avulla tuemme parhaalla mahdollisella tavalla asiakkaitamme kokonaisvaltaisesti palveluiden koko elinkaaren matkan.

Konsernin avainluvut

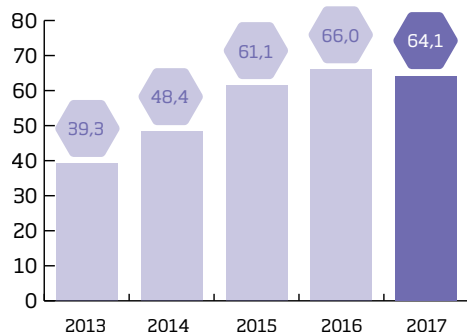
LIKEVAIHTO, MILJ. EUROA



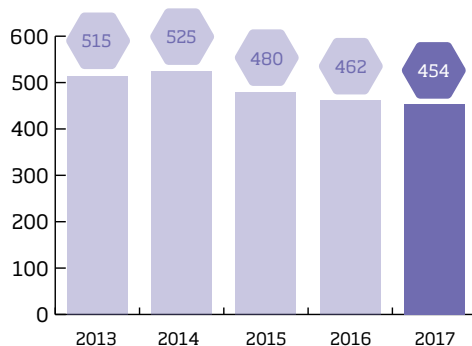
LIKEVOITTO, MILJ. EUROA



OMAVARAISUUSASTE, %



HENKILÖSTÖN MÄÄRÄ



AVAIN tapahtumat 2017

- IFRS 9 -projektin muutokset järjestelmissä otettiin tuotantoon suunnitelman mukaisesti.
- Finnveralle toimitettu lainajärjestelmä otettiin tuotantoon onnistuneesti.
- 3 000 uutta työasemaa otettiin käyttöön uudella Windows 10-käyttöjärjestelmällä ja ajanmukaisella toimistojärjestelmällä.

	2013	2014	2015	2016	2017
Liikevaihto, milj. euroa	93,8	96,7	99,4	99,4	100,6
Liikevoitto, milj. euroa	4,8	4,2	8,6	6,7	6,8
% liikevaihdosta	5,1	4,4	8,7	6,8	6,7
Voitto ennen tilinpäätös-siirtoja ja veroja, milj. euroa	4,5	4,0	8,4	6,6	6,6
% liikevaihdosta	4,8	4,1	8,5	6,6	6,6
Oman pääoman tuotto, %	27,7	22,3	38,5	24,9	23,5
Sijoitetun pääoman tuotto, %	18,6	16,5	32,4	22,7	21,3
Voitto/osake, euroa	22,5	19,56	42,19	31,16	31,72
Oma pääoma/osake, euroa	89,52	98,75	130,70	139,49	153,14
Oman varaisuusaste, %	39,3	48,4	61,6	66,0	64,1
Investoinnit, milj. euroa	2,9	2,8	0,7	0,8	0,2
Henkilöstön määrä, keskimäärin	515	525	480	462	454

Mittava hanke uudistaa peruspankkijärjestelmän

VUODEN 2018 AIKANA SAMLINK KÄYNNISTÄÄ PERUSPANKKIJÄRJESTELMÄN UUDISTUKSEN TIIVIISSÄ YHTEISTYÖSSÄ ASIAKASPANKKIENSA JA KUMPPANIENSA KANSSA.

Peruspankkijärjestelmän uudistus mahdollistaa

tulevaisuuden haasteisiin vastaamisen ja tuo uudenlaista joustavuutta pankkien liiketoiminnan kehittämiseen. Samlink on valmistellut uudistusta jo usean vuoden ajan.

Projekti on mittava ja edellyttää vahvaa panosta kaikilta hankkeen osapuolilta. Meneillään olevat neuvottelut omis-

tajiemme ja norjalaisen Evryn välillä vaikuttavat hankkeen toteutustapaan.

Keskeinen tavoite peruspankkijärjestelmän uudistuksessa on nopeuttaa ja helpottaa digitaalisten pankkipalveluiden kehittämistä. Digitalisaation hyödyntämismahdollisuudet ovat pankkitoimialalla merkittävät. Tuemme asiakkaitamme mahdollisuuksien hyödyntämisessä ja digitaalisen pankin rakentamisessa.

Jatkamme asiakkaidemme tukemista myös toimialan sääntelyyn ja uudenlaisiin pankkipalveluihin liittyvässä kehityksessä. Uusi tietovarastoratkaisumme otettiin käyttöön menneenä vuonna. Seuraavaksi tuotantokäyttöön otetaan moderni arkistoratkaisu.

ASIAKASRAJAPINNAT AVAUTUVAT

Voimaantullut PSD2-maksupalveludirektiivi edellyttää pankkeja avaamaan asiakasrajapintojaan kolmansille osapuolille. Tulevaisuudessa maksupalveluja voi tarjota mikä tahansa yritys toimialasta riippumatta. Pankeille uudistus avaa mahdollisuuksia uusien kumppanuuksien rakentamiselle, asiakaskunnan laajentamiselle ja palveluvalikoiman lisäämiselle.

Uudistus nopeuttaa ja helpottaa palveluiden kehittämistä.



Hallinto

Samlinkin hallintoperiaatteet

SAMLINKISSA NOUDATETAAN LAKEJA JA SÄÄNNÖKSIÄ SEKÄ HYVÄÄ LIIKETOIMINTATAPAA.

Hallitus hyväksyy pitkän aikavälin strategiset tavoitteet.

Samlinkissa noudatetaan lakeja ja säännöksiä sekä hyvää liiketoimintatapaa.

Samlinkin hallitus vastaa, että yhtiössä toimitaan hyvien hallintoperiaatteiden mukaisesti. Hallitus huolehtii toiminnan asianmukai-

sesta järjestämisestä sekä ohjaa ja valvoo Samlinkin toimivaa johtoa. Hallitus myös hyväksyy Samlinkin pitkän aikavälin strategiset tavoitteet sekä suuremmat

kehityshankkeet ja investoinnit.

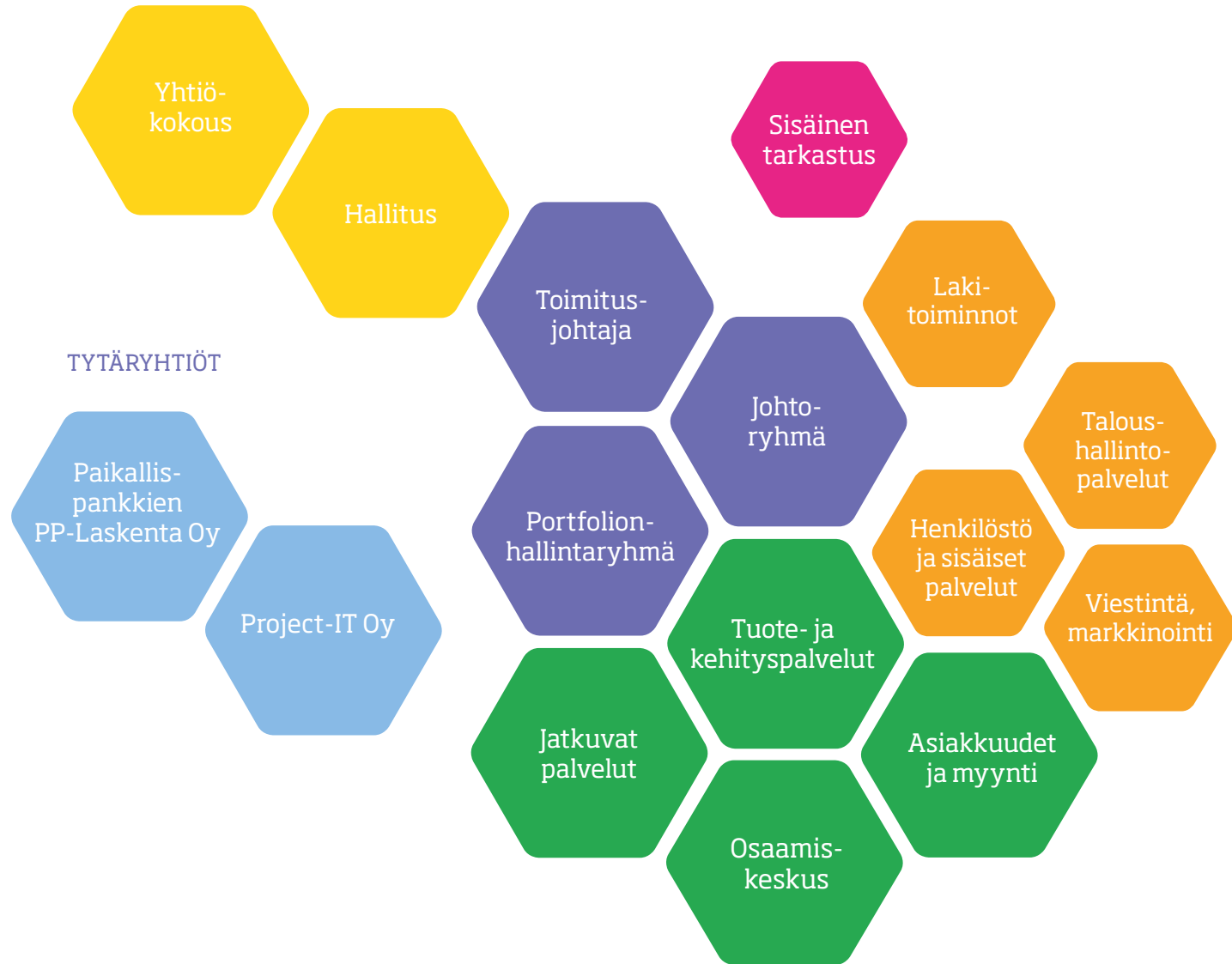
Yhtiön operatiivisesta liiketoiminnasta vastaa hallituksen nimittämä toimitusjohtaja, jonka vastuulla on liiketoimintojen johtaminen hallinnointisäännösten ja hallituksen antamien ohjeiden mukaisesti. Toimitusjohtaja ja muut hallituksen nimeämät jäsenet muodostavat Samlinkin johtoryhmän. Johtoryhmä avustaa toimitusjohtajaa muun muassa yhtiön strategian, liiketoimintasuunnitelmien ja kehityshankkeiden valmistelussa. Osa johtoryhmästä sekä muut valitut vastuhenkilöt muodostavat portfolionhallintaryhmän, joka ohjaa ja johtaa Samlinkin toimitusten kokonaisuutta.

Sisäinen valvonta ja riskienhallinta

Samlinkin sisäisestä tarkastuksesta vastaa KPMG Oy Ab. Tarkastus toteutetaan hallituksen vahvistamien toimintaohjeiden ja vuosisuunnitelman mukaisesti. Tarkastuksesta raportoidaan sekä konsernijohtolle että hallitukselle. Samlinkissa toteutetaan lisäksi omaa sisäistä valvontaa.

Samlinkissa pyritään havaitsemaan toiminnan riskit aikaisessa vaiheessa. Yhtiössä on käytössä koko toiminnan kattava riskienhallintaprosessi, jossa arvioidaan strategiset, operatiiviset, taloudelliset ja tukitoiminnan riskit. Prosessin avulla pyritään hahmottamaan riskien laajuus ja todennäköisyys tarvittavien toimenpiteiden pohjaksi.

SAMLINKIN HALLINTOELIMET



Johtoryhmä



Pentti Unkuri
toimitusjohtaja
s. 1961
diplomi-insinööri



Pertti Simola
johtaja, jatkuvat palvelut
toimitusjohtajan sijainen
s. 1955
ekonomi



Sanna Komi
toimitusjohtaja,
Paikallispankkien
PP-Laskenta Oy
s. 1977
valtiotieteiden maisteri,
kauppatieteiden kandidaatti



Maarit Kuuri
lakimies ja johtoryhmän sihteeri
s. 1962
varatuomari

Johtoryhmä



Juha Leinonkoski
johtaja, tuote- ja kehityspalvelut
s. 1964
kauppatieteiden maisteri



Markku Siikala
myyntijohtaja
s. 1970
diplomi-insinööri



Sami Suuronen
johtaja, osaamiskeskus
s. 1973
insinööri, AMK



Matti Särkinen
johtaja, talous ja HR
s. 1962
kauppatieteiden maisteri

Johtoryhmä



Soile Alanen
asiakkuusjohtaja ja laajennetun
johtoryhmän jäsen
s. 1964
yo-merkonomi



Tiina Uittomäki
tekninen neuvoja ja laajennetun
johtoryhmän henkilöstöedustaja
s. 1963
yo-merkonomi

Hallitus



Tomi Närhinen
hallituksen puheenjohtaja
hallituksen jäsen 2017-
s. 1965
kauppätieteiden maisteri
toimitusjohtaja
Säästöpankkiliitto osk



Juhani Strömberg
hallituksen varapuheenjohtaja
hallituksen jäsen 2011-
s. 1953
tekniikan tohtori



Sanna Ahonen
hallituksen jäsen 2015-
s. 1969
kauppätieteiden maisteri
Senior Vice President
Strategy & Development
Posti Group Oyj



Pekka Lemettinen
hallituksen jäsen 2017-
s. 1972
BBA
toimitusjohtaja
POP Pankkiliitto osk

Hallitus



Sirpa Pensas
hallituksen jäsen 2015-
s. 1969
kauppatieteiden maisteri
kehitysjohtaja
Handelsbanken Suomi



Jukka Rauhala
hallituksen jäsen 2012-
s. 1959
diplomi-insinööri
partneri
Versoventures Oy



Pasi Sydänlammi
hallituksen jäsen 2015-
s. 1974
hallintotieteiden maisteri, MBA
toimitusjohtaja
Oma Säästöpankki Oyj



Magnus Weurlander
hallituksen jäsen 2013-
s. 1964
kauppatieteiden maisteri
johtaja
Aktia Pankki Oyj



Taloustiedot

Hallituksen toimintakertomus

Arvio todennäköisestä tulevasta kehityksestä

Oy Samlink Ab:n tärkeimpänä tehtävänä on asiakaspankkien kilpailukyvyn tukeminen ja synergian luominen.

Vuoden 2017 aikana omistajat ovat neuvottelleet Samlinkin omistuksesta. Mahdolliset omistusjärjestelyt liittyvät päätökseen peruspankkijärjestelmän uusimisesta. Päätös tulee olemaan Samlinkin tulevaisuuden kannalta merkittävä.

Arvio yhtiön taloudellisesta asemasta ja tuloksesta

Konsernin liikevaihto oli vuonna 2017

100,6 miljoonaa euroa, joka oli hieman korkeampi kuin edellisenä vuonna. Emoyhtiö Oy Samlink Ab:n liikevaihto oli päättyneellä tilikaudella 90,5 miljoonaa euroa (edellisenä vuonna 92,5 miljoonaa euroa).

Konsernin liikevoitto oli 6,8 miljoonaa euroa (edellisenä vuonna 6,7 miljoonaa euroa). Oy Samlink Ab:n vuoden 2017 liikevoitto oli 5,7 miljoonaa euroa (edellisenä vuonna 6,4 miljoonaa euroa).

Konsernin taseen loppusumma vuonna 2017 oli 36,7 miljoonaa euroa (32,2 miljoonaa euroa) ja Oy Samlink Ab:n 34,3 miljoonaa euroa (30,8 miljoonaa euroa).

Liiketoiminnoissa tapahtuneet olennaiset muutokset

Peruspankkijärjestelmän uudistusta valmisteltiin vuoden 2017 aikana. Hankkeessa edetään toteutusvaiheeseen Samlinkin omistukseen liittyvien neuvottelujen ratkettua.

Vuonna 2017 toteutettiin merkittäviä projekteja onnistuneesti. IFRS 9 -projektin muutokset järjestelmissä otettiin tuotantoon vuoden lopulla suunnitelman mukaisesti. Mifid-säädösten edellyttämät muutokset toteutettiin myös suunnitellulla tavalla. Aktian irtautuminen pääosin Samlinkin palveluista tapahtui 1.7. Aktian irtautumiseen on varauduttu sopeuttamalla kulutasoa ja sopeutu-

Tunnuslukuja

	2017 Konserni	2017 Emoyhtiö	2016 Konserni	2016 Emoyhtiö	2015 Konserni	2015 Emoyhtiö
Liikevaihto, milj. euroa	100,6	90,5	99,4	92,5	99,4	93,1
Liikevoitto, milj. euroa	6,8	5,7	6,7	6,4	8,6	7,5
Liikevoitto, % liikevaihdosta	6,7	6,3	6,8	6,9	8,7	8,0
Tilikauden voitto, % liikevaihdosta	4,6	5,2	4,6	5,7	6,2	7,0
Oman pääoman tuotto (keskim. ROE), (%)	23,5	21,1	24,9	26,3	38,5	39,3
Omavaraisuusaste, (%)	64,1	67,7	66,0	68,8	61,6	62,5

misen onnistuminen voitiin todeta vuoden jälkipuoliskolla kannattavuuden säilyessä positiivisena.

Finnveralle toimitettu lainajärjestelmä otettiin tuotantoon onnistuneesti vuoden lopulla.

IBM:n kapasiteettipalveluun liittyen uusittiin konesalien infrastruktuuri. Toimenpiteellä saatiin aikaan ajanmukainen ja toimintavarmempi käyttöpalveluympäristö.

Vuonna 2016 aloitettu työasemien uusiminen saatettiin loppuun. Kaikkiaan 3 000 uutta työasemaa otettiin käyttöön uudella Windows 10 -käyttöjärjestelmällä ja ajanmukaisella toimistojärjestelmällä.

PCI DSS -vuosiauditointi toteutettiin ja

lopputuloksena Samlinkin täyttää edelleen PCI DSS -vaatimukset. Myös ISAE 3402 -auditointi suoritettiin tilivuoden aikana.

Samlinkin 100-prosenttisesti omistama tytäryhtiö Paikallispankkien PP-Laskenta Oy tarjoaa asiakkailleen taloushallinnon, riskienhallinnan ja palkanlaskennan palveluita. Vuoden 2017 aikana toiminnan painopistealueita olivat viranomaisraportointi ja IFRS 9 -standardin käyttöönoton varmistaminen.

Samlinkin toisen tytäryhtiön Project-IT Oy:n kannattava kasvu jatkui vuoden 2017 aikana. Project-IT Oy toimittaa projektinhallintapalveluita usealla eri toimialalla toimiville asiakkailleen.

Arvio toiminnan riskeistä ja epävarmuustekijöistä

Konsernissa on käytössä riskienhallintaprosessi. Riskienhallintaan on määritelty ylimmän johdon hyväksymät periaatteet, riskit on tunnistettu ja arvioitu ja niiden hallintaan on luotu selkeät menettelytavat. Riskienhallintaprosessissa arvioidaan konsernin toimintaan kohdistuvat strategiset, operatiiviset, taloudelliset ja henkilöstöhallinnon riskit.

Ympäristöasiat

Samlinkin toiminnassa suorat ympäristövaikutukset ovat melko vähäisiä. Yhtiö pyrkii suosimaan hankinnoissaan ympäristöystävällisiä ja

kierrätettäviä materiaaleja, joista on mahdollisimman vähän haittaa ympäristölle. Jätteen käsittelyssä ja lajittelussa noudatetaan kestävä kehityksen periaatteita. Käytöstä poistuvat laitteet ja materiaalit hävitetään ympäristöystävällisesti tietoturvasuutta unohtamatta. Samlink edellyttää ympäristövastuullista toimintaa myös yhteistyökumppaneiltaan.

Konsernirakenne

Oy Samlink Ab:lla on kaksi tytäryhtiötä: Paikallispankkien PP-Laskenta Oy ja Project-IT Oy. Paikallispankkien PP-Laskenta Oy:stä omistusosuus on 100 prosenttia. Project-IT Oy:n äänivallasta Samlink omistaa 51,5 prosenttia.

Osakelajit

Yhtiöllä on kaksi osakesarjaa, A-sarja ja B-sarja. Jokainen A-osake tuottaa viisi (5) ääntä ja jokainen B-osake yhden (1) äänen yhtiökokouksessa. Muissa suhteissa B-sarjan osakkeilla on yhdenmukaiset oikeudet A-sarjan osakkeiden kanssa.

Tilinpäätöksen jälkeiset tapahtumat

Tilinpäätöksen jälkeen ei ole tapahtunut olennaisia yhtiön tuloskehitykseen tai vakavaraisuuteen vaikuttavia tapahtumia.

Hallituksen esitys voittovarojen käyttämisestä

Laskelma jakokelpoisesta omasta pääomasta 31.12.2017

Voitto edellisiltä tilikausilta	8 502 162,37
Tilikauden voitto	4 676 098,46
Sijoitetun vapaan oman pääoman rahasto	4 647 810,18
Aktivoitujen kehitysmenojen määrä	-3 569 185,06
	<hr/>
Jakokelpoiset varat yhteensä	14 256 885,95

Hallitus ehdottaa varsinaiselle yhtiökokoukselle, että

- tilikauden voitosta osinkona jaetaan 16 euroa/osake eli yhteensä 2 337 440,00 euroa
- jätetään omaan pääomaan 11,9 miljoonaa euroa.

Yhtiön taloudellisessa asemassa ei tilikauden päättymisen jälkeen ole tapahtunut olennaisia muutoksia. Yhtiön maksuvalmius on hyvä eikä ehdotettu voitonjako vaaranna hallituksen näkemyksen mukaan yhtiön maksukykyä.

Johto ja tilintarkastajat

Oy Samlink Ab:n yhtiökokous 29.3.2017 vahvisti yhtiön edellisen tilikauden tilinpäätöksen ja myönsi hallituksen jäsenille ja toimitusjohtajalle vastuuvapauden. Yhtiökokous valitsi hallitukseen kohdassa "Tietoja yhtiön organisaatiosta, johdosta ja tilintarkastajista" luetellut henkilöt.

Oy Samlink Ab:n toimitusjohtajana toimi DI Pentti Unkuri.

Tilintarkastajina toimivat Kaija Leppinen, KHT, ja tilintarkastusyhteisö Price-waterhouseCoopers Oy päävastuullisena tilintarkastajanaan Martin Grandell, KHT.



Tietoja yhtiön organisaatiosta, johdosta ja tilintarkastajista

Hallitus 1.1.2017 - 31.12.2017

Varsinaiset jäsenet

Pasi Kämäri, hallituksen puheenjohtaja
(8.11. alkaen Tomi Närhinen)

Juhani Strömberg, hallituksen varapuheenjohtaja

Sanna Ahonen

Sirpa Pensas

Jukka Rauhala

Heikki Suutala (2.1. alkaen Pekka Lemettinen)

Pasi Sydänlammi

Magnus Weurlander

Varajäsenet

Harri Mattinen (8.11. alkaen Kaija Jokiharju)
Sami Iltanen

Kirill Tervo (29.3. alkaen Kaarina Ståhlberg)

Heli Valanne (29.3. alkaen Nina Arkilahti)

Matti Saustila

Jarmo Yli-Juuti (2.1. alkaen Teija Naumanen
ja 29.3. alkaen Rainer Sahlberg)

Jarmo Partanen

Ville Rissanen

Tilintarkastajat

Kaija Leppinen, KHT

Tilintarkastusyhteisö
PricewaterhouseCoopers Oy
Päävastuullinen tilintarkastaja
Martin Grandell, KHT

Toimitusjohtaja

Pentti Unkuri, DI

Toimitusjohtajan sijainen ekonomi Pertti Simola

Henkilöstöä koskevat tiedot

Keskimääräinen henkilöstömäärä

	2017	2016	2015
Samlink	358	370	399
PP-Laskenta	66	64	59
Project-IT	30	28	22
Yhteensä	454	462	480

Henkilökunnan lakisääteinen työeläkevakuutus on otettu Keskinäinen Eläkevakuutusyhtiö Ilmarisesta.

Konsernin henkilöstön jakautuminen ikäluokkiin

	2017	2016	2015
20-29 vuotta	7,3 %	7,6 %	6,4 %
30-34 vuotta	7,1 %	8,2 %	9,0 %
35-39 vuotta	12,4 %	14,1 %	16,5 %
40-44 vuotta	16,4 %	15,4 %	16,1 %
45-49 vuotta	10,6 %	11,1 %	10,1 %
50-54 vuotta	19,2 %	17,8 %	18,1 %
55-59 vuotta	15,3 %	14,8 %	12,6 %
yli 60 vuotta	11,7 %	11,1 %	11,2 %

Konsernin henkilöstön vaihtuvuus

	2017	2016	2015
Vaihtuvuus	16,6	12,4	22,9

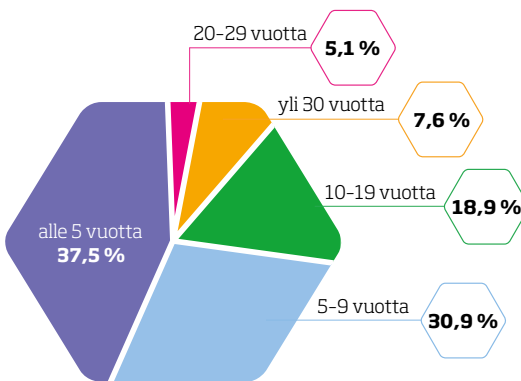
Konsernin henkilöstön keski-ikä

	2017	2016	2015
Keski-ikä	46	46	46

Konsernin maksetut palkat ja palkkiot, tuhatta euroa

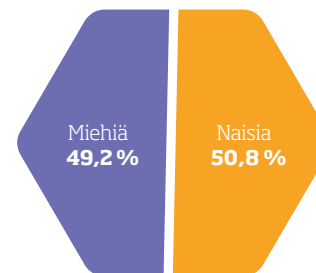
	2017	2016	2015
Maksetut palkat ja palkkiot	27 731	27 937	29 441

Konsernin henkilöstön palvelusvuodet



Keskimääräinen palvelusaika vuonna 2017 oli 9,3 vuotta.

Sukupuolijakauma



Tilinpäätös

Konsernin tuloslaskelma

	1.1.-31.12.2017	1.1.-31.12.2016	
LIKEVAIHTO	100 568 294,89	99 436 045,87	Liite 1.1
Liiketoiminnan muut tuotot	137 187,53	41 164,80	Liite 1.2
Materiaalit ja palvelut	26 502 373,09	24 170 100,46	Liite 1.3
Henkilöstökulut	33 660 644,28	34 340 280,24	Liite 1.4
Poistot ja arvonalentumiset	1 944 880,81	2 908 956,76	Liite 1.5
Liiketoiminnan muut kulut	31 832 020,43	31 338 890,40	Liite 1.6
LIKEVOITTO	6 765 563,81	6 718 982,81	
Rahoitustuotot ja -kulut	-133 541,72	-149 563,48	Liite 1.7
VOITTO/TAPPIO ENNEN VEROJA	6 632 022,09	6 569 419,33	
Välittömät verot	-1 361 390,98	-1 469 312,28	Liite 1.8
Vähemmistöosuudet	-636 092,65	-548 219,46	
TILIKAUDEN VOITTO	4 634 538,46	4 551 887,59	

Konsernin tase

	31.12.2017	31.12.2016	
VASTAAVA			
PYSYVÄT VASTAAVAT			
Aineettomat hyödykkeet	3 846 013,29	5 347 354,92	Liite 2.1
Aineelliset hyödykkeet	710 418,55	1 038 312,29	Liite 2.1
Sijoitukset	1,00	1,00	
Pysyvät vastaavat yhteensä	4 556 432,84	6 385 668,21	
VAIHTUVAT VASTAAVAT			
Vaihto-omaisuus	13 292,00	20 692,00	
Lyhytaikaiset saamiset	23 661 737,98	19 255 426,20	Liite 2.4
Rahat ja pankkisaamiset	8 491 800,59	6 546 456,49	
Vaihtuvat vastaavat yhteensä	32 166 830,57	25 822 574,69	
VASTAAVAA YHTEENSÄ	36 723 263,41	32 208 242,90	
VASTATTAVAA			
OMA PÄÄOMA			
Osakepääoma	2 337 500,00	2 337 500,00	Liite 2.5
Ylikurssirahasto	3 044 513,65	3 044 513,65	
Sijoitetun vapaan oman pääoman rahasto	4 647 810,18	4 647 810,18	
Edellisten tilikausien voitto	7 707 210,56	5 795 811,97	
Tilikauden voitto	4 634 538,46	4 551 887,59	
Oma pääoma yhteensä	22 371 572,85	20 377 523,39	
VÄHEMMISTÖOSUUS	1 150 901,26	877 808,61	
PAKOLLISET VARAUKSET	178 634,46	207 649,19	
VIERAS PÄÄOMA			
Pitkäaikainen vieras pääoma	57 394,64	68 299,26	Liite 2.6
Lyhytaikainen vieras pääoma	12 964 751,18	10 676 962,44	Liite 2.7
Vieras pääoma yhteensä	13 022 145,82	10 745 261,70	
VASTATTAVAA YHTEENSÄ	36 723 263,41	32 208 242,90	

Konsernin rahoituslaskelma

	2017	2016
LIIKETOIMINNAN RAHAVIRTA		
Myynnistä saadut maksut	96 200 135,11	97 739 669,38
Liiketoiminnan muista tuotoista saadut maksut	137 187,53	41 164,80
Maksut liiketoiminnan kuluista	-89 519 058,29	-90 738 302,91
Liiketoiminnan rahavirta ennen rahoituseriä ja veroja	6 818 264,35	7 042 531,27
Maksetut korot ja maksut muista liiketoiminnan rahoituskuluista	-138 441,27	-150 500,48
Maksetut välittömät verot	-1 318 735,92	-1 669 257,89
LIIKETOIMINNAN RAHAVIRTA	5 361 087,16	5 222 772,90
INVESTOINTIEN RAHAVIRTA		
Investoinnit aineellisiin ja aineettomiin hyödykkeisiin	-212 696,31	-831 278,21
Aineellisten hyödykkeiden luovutustulot	97 050,87	0,00
INVESTOINTIEN RAHAVIRTA	-115 645,44	-831 278,21
RAHOITUKSEN RAHAVIRTA		
Pitkäaikaisten lainojen nostot	57 394,64	32 216,06
Pitkäaikaisten lainojen takaisinmaksut	-354 003,26	-301 153,65
Maksetut osingot	-3 003 489,00	-3 615 346,00
RAHOITUKSEN RAHAVIRTA	-3 300 097,62	-3 884 283,59
Rahavarojen muutos	1 945 344,10	507 211,10
RAHAVARAT TILIKAUDEN ALUSSA	6 546 456,49	6 039 245,39
RAHAVARAT TILIKAUDEN LOPUSSA	8 491 800,59	6 546 456,49

Emoyhtiön tuloslaskelma

	1.1.-31.12.2017	1.1.-31.12.2016	
LIIKEVAIHTO	90 497 550,18	92 473 232,01	Liite 1.1
Liiketoiminnan muut tuotot	119 967,24	40 989,80	Liite 1.2
Materiaalit ja palvelut	22 753 968,93	22 023 522,67	Liite 1.3
Henkilöstökulut	26 755 424,42	27 989 547,25	Liite 1.4
Poistot ja arvonalentumiset	1 890 485,31	2 792 000,53	Liite 1.5
Liiketoiminnan muut kulut	33 485 708,32	33 301 374,07	Liite 1.6
LIIKEVOITTO	5 731 930,44	6 407 777,29	
Rahoitustuotot ja -kulut	65 936,34	125 952,58	Liite 1.7
VOITTO/ TAPPIO ENNEN VEROJA	5 797 866,78	6 533 729,87	
Välittömät verot	-1 121 768,32	-1 235 830,26	Liite 1.8
TILIKAUDEN VOITTO	4 676 098,46	5 297 899,61	

Emoyhtiön tase

	31.12.2017	31.12.2016	
VASTAAVA			
PYSYVÄT VASTAAVAT			
Aineettomat hyödykkeet	3 803 187,27	5 314 994,19	Liite 2.2
Aineelliset hyödykkeet	576 292,17	903 410,29	Liite 2.2
Sijoitukset	1 597 254,86	1 597 254,86	Liite 2.3
Pysyvät vastaavat yhteensä	5 976 734,30	7 815 659,34	
VAIHTUVAT VASTAAVAT			
Lyhytaikaiset saamiset	22 420 207,51	18 432 586,26	Liite 2.4
Rahat ja pankkisaamiset	5 879 337,03	4 528 276,85	
Vaihtuvat vastaavat yhteensä	28 299 544,54	22 960 863,11	
VASTAAVAA YHTEENSÄ	34 276 278,84	30 776 522,45	
VASTATTAVA			
OMA PÄÄOMA			
Osakepääoma	2 337 500,00	2 337 500,00	Liite 2.5
Ylikurssirahasto	3 044 513,65	3 044 513,65	
Sijoitetun vapaan oman pääoman rahasto	4 647 810,18	4 647 810,18	
Edellisten tilikausien voitto	8 502 162,37	5 848 491,76	
Tilikauden voitto	4 676 098,46	5 297 899,61	
Oma pääoma yhteensä	23 208 084,66	21 176 215,20	
VIERAS PÄÄOMA			
Lyhytaikainen vieras pääoma	11 068 194,18	9 600 307,25	Liite 2.7
Vieras pääoma yhteensä	11 068 194,18	9 600 307,25	
VASTATTAVAA YHTEENSÄ	34 276 278,84	30 776 522,45	

Emoyhtiön rahoituslaskelma

	2017	2016
LIIKETOIMINNAN RAHAVIRTA		
Myynnistä saadut maksut	86 378 327,25	94 033 647,08
Liiketoiminnan muista tuotoista saadut maksut	119 957,24	40 989,80
Maksut liiketoiminnan kuluista	-80 934 927,74	-87 779 639,32
Liiketoiminnan rahavirta ennen rahoituseriä ja veroja	5 563 356,75	6 294 997,56
Maksetut korot liiketoiminnasta	-129 702,20	-150 557,84
Saadut korot liiketoiminnasta	551,70	2 440,12
Saadut osingot liiketoiminnasta	192 035,40	273 233,86
Maksetut välittömät verot	-1 093 688,20	-1 401 784,61
LIIKETOIMINNAN RAHAVIRTA	4 532 553,45	5 018 329,09
INVESTOINTIEN RAHAVIRTA		
Investoinnit aineellisiin ja aineettomiin hyödykkeisiin	-51 560,27	-709 849,22
Myönnettyt lainat	-200 000,00	-800 000,00
Lainasaamisten takaisinmaksut	0,00	300 000,00
INVESTOINTIEN RAHAVIRTA	-251 560,27	-1 209 849,22
RAHOITUKSEN RAHAVIRTA		
Pitkäaikaisten lainojen takaisinmaksut	-285 704,00	-285 704,00
Maksetut osingot	-2 644 229,00	-3 272 416,00
RAHOITUKSEN RAHAVIRTA	-2 929 933,00	-3 558 120,00
Rahavarojen muutos	1 351 060,18	250 359,87
RAHAVARAT TILIKAUDEN ALUSSA	4 528 276,85	4 277 916,98
RAHAVARAT TILIKAUDEN LOPUSSA	5 879 337,03	4 528 276,85

Tilinpäätöksen laadintaperiaatteet

Samlink-konsernin tilinpäätös vuodelta 2017 on laadittu voimassa olevan kirjanpitolain sekä osakeyhtiölain tilinpäätöstä koskevien säännösten mukaisesti.

Konsernitilinpäätös

Konsernitilinpäätös sisältää emoyhtiön Oy Samlink Ab:n ja sen tytäryhtiöiden tilinpäätökset. Tytäryhtiöinä on käsitelty yhtiöt, joissa emoyhtiöllä on kirjanpitolain 1 luvun 5 §:n mukainen määräysvalta. Konsernilla ei ole osakkuusyhtiöitä.

Konsernin sisäinen osakkeenomistus on eliminoitu hankintamenomenetelmällä. Hankitut yhtiöt käsitellään tytäryhtiöinä siitä päivästä lähtien, kun konserni on saanut määräysvallan ja luovutetut tytäryhtiöt siihen päivään saakka, kun määräysvalta lakkaa. Kaikki konsernin sisäiset liiketapahtumat, sisäiset saamiset ja velat sekä sisäinen voitonjako on eliminoitu konsernitilinpäätöstä laadittaessa.

Arvostus- ja jaksotusperiaatteet

Pysyvät vastaavat

Käyttöomaisuus on merkitty taseeseen suunnitelman mukaisilla poistoilla vähennetyn hankintameno määräisenä. Suunnitelman mukaiset poistot on laskettu tasapoistoina käyttöomaisuuden taloudellisen pitoajan perusteella.

Poistoajat ovat seuraavat:

Aineettomat hyödykkeet	4-10 vuotta
Konserniliikearvo	5 vuotta
Atk-laitteet	2-4 vuotta
Koneet ja kalusto	3-5 vuotta
Vuokralaitteet	2-4 vuotta
Kehitysmenot	10 vuotta

Kehitysohjelma NEXTin kehittämismeno poistetaan 10 vuodessa, koska pankkitoiminnassa käytettävien IT-järjestelmien käyttöikä on tyypillisesti pitkä ja NEXT-investoinnin vaikutusajan katsotaan olevan vähintään 10 vuotta.

Vaihtuvat vastaavat

Keskeneräinen vaihto-omaisuus on arvostettu hankintameno, joka sisältää muuttuvat

kustannukset. Saamiset on merkitty taseeseen nimellisarvoonsa, kuitenkin enintään todennäköiseen arvoonsa.

Tutkimus- ja tuotekehitysmenot

Yhtiön oma kehitystoiminta kirjataan vuosikuluksi kulujen syntymisvuonna lukuun ottamatta NEXT-kehitysohjelmaan liittyviä kehitysmenoja, jotka on aktivoitu.

Eläkekulut

Eläkekulut on kirjattu suoriteperusteisesti eikä kattamatonta eläkevastuuta ole.

Varaukset

Varauksia on kirjattu vastaisista menoista, joiden toteutuminen on todennäköistä ja jotka kohdistuvat päättäneeseen tilikauteen.

Valuuttamääräiset erät

Valuuttamääräisiä erä ei ole.

Projektien tuloutus

Pitkäaikaiset projektit tuloutetaan suoriteperiaatteen mukaisesti.

1 Tuloslaskelman liitetiedot

	Konserni 31.12.2017	Konserni 31.12.2016	Emoyhtiö 31.12.2017	Emoyhtiö 31.12.2016
1.1 Liikevaihto toimialoittain				
Finanssisektori	98 688 675,33	96 764 078,55	88 617 930,62	89 801 264,69
Sähköinen asiointi	1 879 619,56	2 671 967,32	1 879 619,56	2 671 967,32
Yhteensä	100 568 294,89	99 436 045,87	90 497 550,18	92 473 232,01
Liikevaihto markkina-alueittain				
Suomi	100 568 294,89	99 436 045,87	90 497 550,18	92 473 232,01
Yhteensä	100 568 294,89	99 436 045,87	90 497 550,18	92 473 232,01
1.2 Liiketoiminnan muut tuotot				
Käyttöomaisuuden myyntivoitot	83 522,53	11 164,80	66 302,24	10 989,80
Muu tuotto	53 665,00	30 000,00	53 665,00	30 000,00
Yhteensä	137 187,53	41 164,80	119 967,24	40 989,80
1.3 Materiaalit ja palvelut				
Lisenssien ostot ja varaston muutos	7 400,00	5 694,00	0,00	0,00
Yhteensä	7 400,00	5 694,00	0,00	0,00
Ulkopuolisilta ostetut palvelut	26 494 973,09	24 164 406,46	22 753 968,93	22 023 522,67
Materiaalit ja palvelut yhteensä	26 502 373,09	24 170 100,46	22 753 968,93	22 023 522,67
1.4 Henkilöstökulut				
Palkat ja palkkiot	27 731 091,88	27 937 490,18	22 029 344,43	22 746 988,75
Eläkekulut	4 931 051,82	4 887 092,04	3 853 223,52	3 920 266,90
Muut henkilöstösivukulut	998 500,58	1 515 698,02	872 856,47	1 322 291,60
Henkilöstökulut yhteensä	33 660 644,28	34 340 280,24	26 755 424,42	27 989 547,25
Tilikauden aikainen keskimääräinen henkilöstön määrä	454	462	358	370
Tilintarkastajan palkkiot				
Tilintarkastus	45 358,86	58 506,92	36 731,75	47 389,70
Veroneuvonta	0,00	269,70	0,00	269,70
Muut palvelut	137 197,69	65 947,65	136 220,57	13 060,30
Johdon palkat ja palkkiot				
Toimitusjohtajat	534 659,60	548 990,49	73 458,33	73 000,00
Hallituksen palkkiot	73 458,33	73 000,00	73 458,33	73 000,00

1 Tuloslaskelman liitetiedot

	Konserni 31.12.2017	Konserni 31.12.2016	Emoyhtiö 31.12.2017	Emoyhtiö 31.12.2016
1.5 Poistot ja arvonalennukset Poistot aineellisista ja aineettomista hyödykkeistä sekä arvonalentumiset	1 944 880,81	2 908 956,76	1 890 485,31	2 792 000,53
1.6 Liiketoiminnan muut kulut	1 963 615,67	1 827 188,05	4 664 164,06	4 750 270,62
Välitettävät palvelut	1 439 430,10	1 370 131,66	1 121 067,67	1 099 017,80
Henkilöstöön kohdistuvat kulut	9 909 589,96	9 508 178,61	9 678 344,69	9 316 512,15
Vuokrat	3 012 817,58	3 325 450,47	2 627 215,37	2 976 965,45
Toimistokulut	15 506 567,12	15 307 941,61	15 394 916,53	15 158 608,05
Muut kulut	31 832 020,43	31 338 890,40	33 485 708,32	33 301 374,07
Liiketoiminnan muut kulut yhteensä				
1.7 Rahoitustuotot ja -kulut				
Tuotot osuuksista saman konsernin yrityksissä	0,00	0,00	190 740,00	272 068,00
Tuotot muista pysyvien vastaavien sijoituksista	1 637,40	1 746,56	1 295,4	1 381,76
Muut korko- ja rahoitustuotot				
- Saman konsernin yrityksiltä	0,00	0,00	5 000,00	1 673,61
- Muilta	551,70	633,07	551,70	550,61
Korkokulut ja muut rahoituskulut				
- Muille	135 730,82	151 943,11	131 650,76	149 721,40
Rahoitustuotot ja kulut yhteensä	-133 541,72	-149 563,48	65 936,34	125 952,58
1.8 Välittömät verot				
Tuloverot varsinaisesta toiminnasta	1 367 601,65	1 474 292,81	1 128 080,12	1 237 717,27
Verot edelliseltä tilikaudelta	-6 210,67	-4 980,53	-6 311,80	-1 887,01
Välittömät verot yhteensä	1 361 390,98	1 469 312,28	1 121 768,32	1 235 830,26

2 Taseen liitetiedot

2.1 Konserni pysyvät vastaavat

	Aineettomat hyödykkeet Kehittämismenot	Aineettomat oikeudet	Konserniliikearvo	Muut pitkävaikutteiset menot
Hankintameno 1.1.2017	13 369 556,22	6 376 936,54	2 987 266,20	300 591,70
Lisäykset	0,00	23 157,00	0,00	4 530,76
Hankintameno 31.12.2017	13 369 556,22	6 400 093,54	2 987 266,20	305 122,46
Kertyneet poistot 1.1.2017	8 463 415,52	5 935 722,32	2 987 266,20	300 591,70
Tilikauden poisto	1 336 955,64	191 696,20	0,00	377,55
Kertyneet poistot 31.12.2017	9 800 371,16	6 127 418,52	2 987 266,20	300 969,25
Kirjanpitoarvo 31.12.2017	3 569 185,06	272 675,02	0,00	4 153,21
	Aineettomat hyödykkeet Yhteensä			Aineelliset hyödykkeet Koneet ja kalusto
Hankintameno 1.1.2017	23 034 350,66			8 605 776,51
Lisäykset	27 687,76			185 008,55
Vähennykset	0,00			-262 972,17
Hankintameno 31.12.2017	23 062 038,42			8 527 812,89
Kertyneet poistot 1.1.2017	17 686 995,74			7 567 464,22
Vähennysten kertyneet poistot	0,00			-165 921,30
Tilikauden poisto	1 529 029,39			415 851,42
Kertyneet poistot 31.12.2017	19 216 025,13			7 817 394,34
Kirjanpitoarvo 31.12.2017	3 846 013,29			710 418,55

2 Taseen liitetiedot

2.2 Emoyhtiön pysyvät vastaavat

	Aineettomat hyödykkeet		Aineelliset hyödykkeet
	Kehittämismenot	Aineettomat oikeudet	Koneet ja kalusto
Hankintameno 1.1.2017	13 369 556,22	6 406 038,28	7 872 822,88
Lisäykset	0,00	0,00	51 560,27
Vähennykset	0,00	0,00	-165 921,30
Hankintameno 31.12.2017	13 369 556,22	6 406 038,28	7 758 461,85
Kertyneet poistot 1.1.2017	8 463 415,52	5 997 184,79	6 969 412,59
Vähennysten kertyneet poistot	0,00	0,00	-165 921,30
Tilikauden poisto	1 336 955,64	174 851,28	378 678,39
Kertyneet poistot 31.12.2017	9 800 371,16	6 172 036,07	7 182 169,68
Kirjanpitoarvo 31.12.2017	3 569 185,06	234 002,21	576 292,17

Kehitysmenoina on aktivoitu uusiin tuotteisiin ja palveluihin liittyviä menoja.

2.3 Emoyhtiön sijoitukset

	Osakkeet	Pääomalainasaamiset
	konserniyritykset	konserniyritykset
Hankintameno 1.1.2017	1 097 254,86	500 000,00
Hankintameno 31.12.2017	1 097 254,86	500 000,00

Emoyhtiön sijoitukset koostuvat tytäryhtiöiden osakkeista.

Konserniyritykset

	Konsernin omistusosuus-%
Paikallispankkien PP-Laskenta Oy, Espoo	100 %
Project-IT Oy, Lohja	34 % (konsernilla on 51,5 % äänivalta)

Tytäryhtiöt on yhdistelty konserniin.

	Konserni 31.12.2017	Konserni 31.12.2016	Emoyhtiö 31.12.2017	Emoyhtiö 31.12.2016
Saamiset				
2.4 Lyhytaikaiset saamiset				
Saamiset muilta				
Myyntisaamiset	11 860 876,29	9 308 217,97	10 514 424,85	8 356 322,43
Muut saamiset	650 245,13	683 621,89	639 607,79	639 607,79
Siirtosaamiset	6 429 601,34	4 235 987,69	6 133 422,23	4 102 356,51
Maksetut ennakkomaksut	4 721 015,22	5 027 598,65	4 721 015,22	5 027 598,65
Saamiset samaan konserniin kuuluvilta yrityksiltä				
Lainasaamiset	0,00	0,00	200 000,00	0,00
Myyntisaamiset	0,00	0,00	206 737,42	306 700,88
Siirtosaamiset	0,00	0,00	5 000,00	0,00
Lyhytaikaiset saamiset yhteensä	23 661 737,98	19 255 426,20	22 420 207,51	18 432 586,26
Saamiset yhteensä	23 661 737,98	19 255 426,20	22 420 207,51	18 432 586,26
Siirtosaamisten erät				
Siirtosaamiset muut	6 429 601,34	4 235 987,69	6 133 422,23	4 102 356,51
Ennakkomaksut	4 721 015,22	5 027 598,65	4 721 015,22	5 027 598,65
Yhteensä	11 150 616,56	9 263 586,34	10 854 437,45	9 129 955,16
2.5 Oma pääoma				
Osakepääoma 1.1.	2 337 500,00	2 337 500,00	2 337 500,00	2 337 500,00
Osakepääoma 31.12.	2 337 500,00	2 337 500,00	2 337 500,00	2 337 500,00
Ylikurssirahasto 1.1.	3 044 513,65	3 044 513,65	3 044 513,65	3 044 513,65
Ylikurssirahasto 31.12.	3 044 513,65	3 044 513,65	3 044 513,65	3 044 513,65
Sijoitetun vapaan oman pääoman rahasto 1.1.	4 647 810,18	4 647 810,18	4 647 810,18	4 647 810,18
Sijoitetun vapaan oman pääoman rahasto 31.12.	4 647 810,18	4 647 810,18	4 647 810,18	4 647 810,18
Voitto edellisiltä tilikausilta 1.1.	10 347 699,56	9 064 657,97	11 146 391,37	9 120 907,76
Osingonjako	-2 644 229,00	-3 272 416,00	-2 644 229,00	-3 272 416,00
Project-IT korjauksia ed. tilikausien voittovaroihin	3 740,00	3 570,00	0,00	0,00
Voitto edellisiltä tilikausilta 31.12.	7 707 210,56	5 795 811,97	8 502 162,37	5 848 491,76
Tilikauden voitto/tappio	4 634 538,46	4 551 887,59	4 676 098,46	5 297 899,61
Oma pääoma yhteensä	22 371 572,85	20 377 523,39	23 208 084,66	21 176 215,20
Aktivoitujen kehitysmenojen määrä	-3 569 185,06	-4 906 140,70	-3 569 185,06	-4 906 140,70
Jakokelpoiset varat yhteensä	13 420 374,14	10 089 369,04	14 256 885,95	10 888 060,85

Yhtiöllä on kaksi osakelajia. A-osakkeita on 137 500 kappaletta ja B-osakkeita 8 590 kappaletta.

	Konserni 31.12.2017	Konserni 31.12.2016	Emoyhtiö 31.12.2017	Emoyhtiö 31.12.2016
Vieras pääoma				
2.6 Pitkäaikainen vieras pääoma				
Lainat rahoituslaitoksilta	57 394,64	68 299,26	0,00	0,00
Pitkäaikainen vieras pääoma yhteensä	57 394,64	68 299,26	0,00	0,00
2.7 Lyhytaikainen vieras pääoma				
Velat muille				
Ostovelat	2 520 792,36	2 454 718,63	1 640 923,97	2 061 497,29
Siirtovelat	8 684 440,93	6 351 266,76	7 393 541,10	5 334 805,12
Muut lyhytaikaiset velat	1 759 517,89	1 576 805,31	1 605 110,52	1 418 417,67
Lainat rahoituslaitoksilta	0,00	285 704,00	0,00	285 704,00
Saadut ennakkomaksut	0,00	8 467,74	0,00	0,00
Velat samaan konserniin kuuluville yrityksille				
Ostovelat	0,00	0,00	15 473,30	10 159,54
Siirtovelat	0,00	0,00	413 145,29	489 723,63
Lyhytaikainen vieras pääoma yhteensä	12 964 751,18	10 676 962,44	11 068 194,18	9 600 307,25
Vieras pääoma yhteensä	13 022 145,82	10 745 261,70	11 068 194,18	9 600 307,25
Siirtovelkojen merkittävimmät erät				
Lomapalkkavelka sosiaalikuluihin	3 981 001,18	4 087 066,27	3 189 648,45	3 390 576,09
Muut palkka- ja sosiaalikulut	1 555 041,94	1 111 535,29	1 221 280,00	943 699,39
Tilityserät ja kulujaksotukset	3 148 397,81	1 152 665,20	2 982 612,65	1 000 529,64
Siirtovelat yhteensä	8 684 440,93	6 351 266,76	7 393 541,10	5 334 805,12

3 Muut liitetiedot

	Konserni 31.12.2017	Konserni 31.12.2016	Emoyhtiö 31.12.2017	Emoyhtiö 31.12.2016
3.1 Annetut vakuudet, vastuusitoumukset ja muut vastuut				
Omasta puolesta annetut vakuudet				
Vuokravakuustalletus	650 245,13	683 621,89	639 607,79	639 607,79
Omasta puolesta annetut vakuudet yhteensä	650 245,13	683 621,89	639 607,79	639 607,79
Vastuusitoumukset ja vastuut				
Leasingvastuut				
Seuraavan 12 kk aikana maksettavat	321 647,83	314 832,55	287 767,42	283 947,58
12 kk myöhemmin maksettavat	372 538,32	356 857,85	337 740,36	345 449,41
Leasingvastuut yhteensä	694 186,03	671 690,40	625 507,78	629 396,99
3.2 Muut vastuut				
Toimitilavuokravastuut				
Seuraavan 12 kk aikana maksettavat	2 891 692,41	2 649 521,61	2 580 335,94	2 542 541,04
12 kk myöhemmin maksettavat	8 621 842,32	10 262 842,56	8 621 842,32	10 262 842,56
Toimitilavuokravastuut yhteensä	11 513 534,73	12 912 364,17	11 202 178,26	12 805 383,60

Toimintakertomuksen ja tilinpäätöksen allekirjoitukset

Espoossa 8. päivänä maaliskuuta 2018

Hallitus

Tomi Närhinen
puheenjohtaja

Juhani Strömberg
varapuheenjohtaja

Sanna Ahonen

Pekka Lemettinen

Sirpa Pensas

Jukka Rauhala

Pasi Sydänlammi

Magnus Weurlander

Pentti Unkuri
toimitusjohtaja

Tilinpäätösmerkintä

Suoritetusta tilintarkastuksesta on tänään annettu kertomus.

Helsingissä 9. päivänä maaliskuuta 2018

PricewaterhouseCoopers Oy
Tilintarkastusyhteisö

Martin Grandell
KHT

Kaija Leppinen
KHT

Tilintarkastuskertomus

OY SAMLINK AB:N YHTIÖKOKOUKSELLE

Tilinpäätöksen tilintarkastus

Lausunto

Lausuntonamme esitämme, että tilinpäätös antaa oikean ja riittävän kuvan konsernin sekä emoyhtiön toiminnan tuloksesta ja taloudellisesta asemasta Suomessa voimassa olevien tilinpäätöksen laatimista koskevien säännösten mukaisesti ja täyttää lakisääteiset vaatimukset.

Tilintarkastuksen kohde

Olemme tilintarkastaneet Oy Samlink Ab:n (y-tunnus 0970409-8) tilinpäätöksen tilikaudelta 1.1.-31.12.2017. Tilinpäätös sisältää sekä konsernin että emoyhtiön taseen, tuloslaskelman, rahoituslaskelman ja liitetiedot.

Lausunnon perustelut

Olemme suorittaneet tilintarkastuksen Suomessa noudatettavan hyvän tilintarkastustavan mukaisesti. Hyvän tilintarkastustavan mukaisia velvollisuuksiamme kuvataan tarkemmin kohdassa Tilintarkastajan velvollisuudet tilinpäätöksen tilintarkastuksessa.

Käsityksemme mukaan olemme hankkineet lausuntonne perustaksi tarpeellisen määrän tarkoitukseen soveltuvaa tilintarkastusevidenssiä.

Riippumattomuus

Olemme riippumattomia emoyhtiöstä ja konserniyrityksistä niiden Suomessa noudatettavien eettisten vaatimusten mukaisesti, jotka koskevat suorittamaamme tilintarkas-

tusta ja olemme täyttäneet muut näiden vaatimusten mukaiset eettiset velvollisuutemme.

Tilinpäätöstä koskevat hallituksen ja toimitusjohtajan velvollisuudet

Hallitus ja toimitusjohtaja vastaavat tilinpäätöksen laatimisesta siten, että se antaa oikean ja riittävän kuvan Suomessa voimassa olevien tilinpäätöksen laatimista koskevien säännösten mukaisesti ja täyttää lakisääteiset vaatimukset. Hallitus ja toimitusjohtaja vastaavat myös sellaisesta sisäisestä valvonnasta, jonka ne katsovat tarpeelliseksi voidakseen laatia tilinpäätöksen, jossa ei ole väärinkäytöksestä tai virheestä johtuvaa olennaista virheellisyyttä.

Hallitus ja toimitusjohtaja ovat tilinpäätöstä laatiessaan velvollisia arvioimaan emoyhtiön ja konsernin kykyä jatkaa toimintaansa ja soveltuviissa tapauksissa esittämään seikat, jotka liittyvät toiminnan jatkuvuuteen ja siihen, että tilinpäätös on laadittu toiminnan jatkuvuuteen perustuen. Tilinpäätös laaditaan toiminnan jatkuvuuteen perustuen, paitsi jos emoyhtiö tai konserni aiotaan purkaa tai toiminta lakkauttaa tai ei ole muuta realistista vaihtoehtoa kuin tehdä niin.

Tilintarkastajan velvollisuudet tilinpäätöksen tilintarkastuksessa

Tavoitteenamme on hankkia kohtuullinen varmuus siitä, onko tilinpäätöksessä kokonaisuutena väärinkäytöksestä tai virheestä johtuvaa olennaista virheellisyyttä, sekä antaa tilintarkastuskertomus, joka sisältää lausuntonne. Kohtuullinen varmuus on korkea varmuustaso, mutta se ei ole tae siitä, että olennainen virheellisyys aina havaitaan hyvän tilintarkastustavan mukaisesti suoritettavassa tilintarkastuksessa. Virheellisyyksiä voi aiheutua väärinkäytöksestä tai virheestä, ja niiden katsotaan olevan olennaisia, jos niiden yksin tai yhdessä voisi kohtuudella odottaa vaikuttavan

taloudellisiin päätöksiin, joita käyttäjät tekevät tilinpäätöksen perusteella.

Hyvän tilintarkastustavan mukaiseen tilintarkastukseen kuuluu, että käytämme ammatillista harkintaa ja säilytämme ammatillisen skeptisyyden koko tilintarkastuksen ajan.

Lisäksi:

- tunnistamme ja arvioimme väärinkäytöksestä tai virheestä johtuvat tilinpäätöksen olennaisen virheellisuuden riskit, suunnittelemme ja suoritamme näihin riskeihin vastaavia tilintarkastustoimenpiteitä ja hankimme lausuntonne perustaksi tarpeellisen määrän tarkoitukseen soveltuva tilintarkastusevidenssiä. Riski siitä, että väärinkäytöksestä johtuva olennainen virheellisyys jää havaitsematta, on suurempi kuin riski siitä, että virheestä johtuva olennainen virheellisyys jää havaitsematta, sillä väärinkäytökseen voi liittyä yhteistoimintaa, väärentämistä, tietojen tahallista esittämättä jättämistä tai virheellisten tietojen esittämistä taikka sisäisen valvonnan sivuuttamista.
- muodostamme käsityksen tilintarkastuksen kannalta relevantista sisäisestä valvonnasta pystyäksemme suunnittele-

maan olosuhteisiin nähden asianmukaiset tilintarkastustoimenpiteet mutta emme siinä tarkoituksessa, että pystyisimme antamaan lausunnon emoyhtiön tai konsernin sisäisen valvonnan tehokkuudesta.

- arvioimme sovellettujen tilinpäätöksen laatimisperiaatteiden asianmukaisuutta sekä johdon tekemien kirjanpidollisten arvioiden ja niistä esitettävien tietojen kohtuullisuutta.
- teemme johtopäätöksen siitä, onko hallituksen ja toimitusjohtajan ollut asianmukaista laatia tilinpäätös perustuen oletukseen toiminnan jatkuvuudesta, ja teemme hankkimamme tilintarkastusevidenssin perusteella johtopäätöksen siitä, esiintyykö sellaista tapahtumiin tai olosuhteisiin liittyvää olennaista epävarmuutta, joka voi antaa merkittävää aihetta epäillä emoyhtiön tai konsernin kykyä jatkaa toimintaansa. Jos johtopäätöksemme on, että olennaista epävarmuutta esiintyy, meidän täytyy kiinnittää tilintarkastuskertomuksessamme lukijan huomiota epävarmuutta koskeviin tilinpäätöksessä esitettäviin tietoihin tai, jos epävarmuutta koskevat tiedot

eivät ole riittäviä, mukauttaa lausuntomme. Johtopäätöksemme perustuvat tilintarkastuskertomuksen antamispäivään mennessä hankittuun tilintarkastusevidenssiin. Vastaiset tapahtumat tai olosuhteet voivat kuitenkin johtaa siihen, ettei emoyhtiö tai konserni pysty jatkamaan toimintaansa.

- arvioimme tilinpäätöksen, kaikki tilinpäätöksessä esitettävät tiedot mukaan lukien, yleistä esittämistapaa, rakennetta ja sisältöä ja sitä, kuvastaako tilinpäätös sen perustana olevia liiketoimia ja tapahtumia siten, että se antaa oikean ja riittävän kuvan.
- hankimme tarpeellisen määrän tarkoitukseen soveltuvaan tilintarkastusevidenssiä konserniin kuuluvia yhteisöjä tai liiketoimintoja koskevasta taloudellisesta informaatiosta pystyäksemme antamaan lausunnon konsernitiilinpäätöksestä. Vastaamme konsernin tilintarkastuksen ohjauksesta, valvonnasta ja suorittamisesta. Vastaamme tilintarkastuslausunnosta yksin.

Kommunikoimme hallintoelinten kanssa muun muassa tilintarkastuksen suunnittelusta laajuudesta ja ajoituksesta sekä merkittävistä tilintarkastushavainnoista, mukaan lukien mahdolliset

sisäisen valvonnan merkittävät puutteellisuudet, jotka tunnistamme tilintarkastuksen aikana.

Muut raportointivelvoitteet

Muu informaatio

Hallitus ja toimitusjohtaja vastaavat muusta informaatiosta. Muu informaatio, jonka olemme saaneet käyttöömmme ennen tämän tilintarkastuskertomuksen antamispäivää, on toimintakertomus.

Tilinpäätöstä koskeva lausuntomme ei kata muuta informaatiota.

Velvollisuutenamme on lukea muu informaatio tilinpäätöksen tilintarkastuksen yhteydessä ja tätä tehdessämme arvioida, onko muu informaatio olennaisesti ristiriidassa tilinpäätöksen tai tilintarkastusta suoritettaessa hankkimamme tietämyksen kanssa tai vaikuttaako se muutoin olevan olennaisesti virheellistä. Toimintakertomuksen osalta velvollisuutenamme on lisäksi arvioida, onko toimintakertomus laadittu sen laatimiseen sovellettavien säännösten mukaisesti.

Lausuntonamme esitämme, että toimintakertomuksen ja tilinpäätöksen tiedot ovat yhdenmukaisia ja että toimintakertomus on laadittu toimintakertomuksen laatimiseen sovellettavien

säännösten mukaisesti.

Jos teemme ennen tilintarkastuskertomuksen antamispäivää käyttöömmme saamaamme muuhun informaatioon kohdistamamme työn perusteella johtopäätöksen, että kyseisessä muussa informaatiossa on olennainen virheellisyys, meidän on raportoitava tästä seikasta. Meillä ei ole tämän asian suhteen raportoitavaa.

Helsingissä 9.3.2018

PricewaterhouseCoopers Oy
Tilintarkastusyhteisö

Martin Grandell
KHT

Kajja Leppinen
KHT

The logo consists of the word "SAMLINK" in a white, bold, sans-serif font, centered within a dark blue hexagonal shape. The background features several overlapping light blue hexagonal shapes of varying sizes and opacities, creating a layered effect.

SAMLINK

Vuosikertomus on
myös verkossa

Löydä enemmän sisältöä:
www.samlink.fi/vuosikertomus